

2016

148-SECRETARÍA DE DESARROLLO RURAL

Misión

La Secretaría de Desarrollo Rural es la Dependencia que atiende al campo chihuahuense del Estado con el fin de hacer sostenibles y competitivas las actividades agropecuarias y forestales; impulsar el desarrollo integral de las comunidades y las familias del campo chihuahuense con equidad y justicia social, así como preservar los recursos naturales, patrimonio de los chihuahuenses con el compromiso de trabajar de forma eficiente en beneficio de la sociedad chihuahuense.

Visión

Ser la Dependencia que apoye a los productores agropecuarios en la toma de decisiones, contando con herramientas y recursos tecnológicos para hacer del campo un sector altamente competitivo, sustentable en el aprovechamiento de los recursos naturales.

1402500/E20104 - APOYO A LA PRODUCCIÓN PRIMARIA / DESARROLLO RURAL

Definición del Programa

Implementar la inversión y equipamiento para fomentar los programas de producción primaria del Estado.

Beneficiarios

Tipo	Cobertura	Grupo	Cantidad	Hombres	Mujeres
PRODUCTORES A GROPEC	ESTATAL	GENERAL	2,414	1,243	1,171
PRODUCTORES A GROPEC	ESTATAL	GENERAL	1,981	1,020	961
PRODUCTORES A GROPEC	ESTATAL	GENERAL	433	223	210
PRODUCTORES A GROPEC	ESTATAL	GENERAL	1,134,406	584,038	550,368

ALINEACIÓN

Periodo 2013-2018

Alineación al Plan Nacional de Desarrollo

Eje	N4	México Próspero
Tema	10	Sector agroalimentario
Subtema	00	Sector agroalimentario
Objetivo	001	Construir un sector agropecuario y pesquero productivo que garantice la seguridad alimentaria del país.
Estrategia	001	Impulsar la productividad en el sector agroalimentario mediante la inversión en el desarrollo de capital físico, humano y tecnológico.
Línea de Acción	003	Impulsar la capitalización de las unidades productivas, la modernización de la infraestructura y el equipamiento agroindustrial y pesquero.

Alineación al Plan Estatal de Desarrollo

Periodo 2010-2016

Eje	E2	DESARROLLO REGIONAL Y COMPETITIVIDAD
Tema	01	FORTALECIMIENTO PARA EL CAMPO PRODUCTIVO
Subtema	04	DESARROLLO RURAL
Objetivo	002	Impulsar el desarrollo armónico e integral de las comunidades rurales.
Estrategia	001	Incrementar el desarrollo sustentable de las comunidades rurales.
Línea de Acción	001	Coadyuvar con las Instituciones de Desarrollo Social en la generación de infraestructura social comunitaria.


MATRIZ DE MARCO LÓGICO

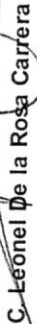
Nivel	Resumen Narrativo	Supuestos
FIN	Contribuir a impulsar el desarrollo armónico e integral de las comunidades rurales mediante el incremento en la productividad del sector agropecuario.	Se realiza la liberación del recurso federal en tiempo y forma.
PROPOSITO	Las y los productores agropecuarios en el Estado incrementan su productividad.	Los productores participan de forma activa y cumplen con los requisitos de elegibilidad.
Componente C01	Servicios de Extensión e Innovación Productiva apoyados. (Cada apoyo es un servicio de extensión e innovación productiva)	Los grupos que solicitan el apoyo cuentan con la papelería requerida y el tipo de servicio solicitado está alineado a las estrategias del estado para el desarrollo de las actividades agropecuarias.
Componente C02	Proyectos apoyados. (Integra los Proyectos Estratégicos Agrícolas, Ganaderos y de Pesca y los Proyectos Productivos de Leche y pesca)	Existe disposición por parte de SAGARPA para la autorización de los servicios. Existe una participación activa de los productores y cumplen con los requisitos. El recurso baja a la Secretaría en tiempo y forma.
Componente C03	Apoyos a los Comités Sistemas Producto para el fortalecimiento de las cadenas de valor otorgados	Los Sistemas Producto presentan en tiempo y forma los requisitos de elegibilidad para acceder a los apoyos.
Actividad C0101	Procesamiento de solicitudes recibidas. (Recepción y dictaminación de solicitudes)	Existe una participación activa de los productores.
Actividad C0102	Solicitud de pago mensual	Los técnicos cumplen con el programa de trabajo y presentan la evidencia correspondiente.
Actividad C0103	Levantamiento de Cartas de Satisfacción del Servicio.	Técnicos cumplen con el programa presentado para brindar el servicio a los productores y cumplen con el total de las evidencias solicitadas.

148-SECRETARIA DE DESARROLLO RURAL
 1402500/E20104 - APOYO A LA PRODUCCION PRIMARIA / DESARROLLO RURAL

MATRIZ DE MARCO LÓGICO

Nivel		Resumen Narrativo	Supuestos
Actividad	C0201	Procesamiento de solicitudes recibidas. (Recepción, dictaminación y asignación de recursos)	Existe participación activa de los productores. El recurso federal se entrega en tiempo y forma.
Actividad	C0202	Supervisión de obras en proyectos autorizados.	Se realizan las obras de los proyectos autorizados.
Actividad	C0203	Levantamiento de Actas de Entrega-Recepción	Se realizan las obras apoyadas en tiempo y forma, integran la papelería comprobatoria requerida.
Actividad	C0301	Revisión de expedientes.	Los Sistemas Producto integran los requisitos necesarios para la solicitud de apoyo. El recurso para operar llega en tiempo y forma (Recurso Federal)
Actividad	C0302	Solicitud de liberación de recursos.	Los sistemas Producto cumplen con los requisitos necesarios para la entrega del recurso. (La comprobación de los gastos es un o de los requisitos principales)


 Ing. Roberto Dittrich Méndez
 Director de Fomento Agropecuario


 C. Leonel de la Rosa Carrera
 Secretario de Desarrollo Rural

GOBIERNO DEL ESTADO DE CHIHUAHUA
MATRIZ DE INDICADORES PARA RESULTADOS
2016

148-SECRETARIA DE DESARROLLO RURAL

1402500/E20104 - APOYO A LA PRODUCCION PRIMARIA / DESARROLLO RURAL

Definición del programa		Beneficiarios					Presupuesto				
		Tipo	Cobertura	Grupo	Cantidad	Hombres	Mujeres	Estatal	Federal	Municipal / De Terceros	Otros
Implementar la inversión y equipamiento para fomentar los programas de producción primaria del Estado.		PRODUCTORES AGROPECUARIOS CON NECESIDADES PARA EL DESARROLLO SUSTENTABLE QUE EL PROGRAMA PUEDE ATENDER	ESTATAL	GENERAL	433	223	210	195,137.00	0	0.00	0.00
								195,137			0.00
											0.00

ALINEACIÓN

Alineación al Plan Nacional de Desarrollo		Periodo	2013-2018
Eje	N4	México Próspero	
Tema	10	Sector agroalimentario	
Subtema	00	Sector agroalimentario	
Objetivo	001	Construir un sector agropecuario y pesquero productivo que garantice la seguridad alimentaria del país.	
Estrategia	001	Impulsar la productividad en el sector agroalimentario mediante la inversión en el desarrollo de capital físico, humano y tecnológico.	
Linea de Acción	003	Impulsar la capitalización de las unidades productivas, la modernización de la infraestructura y el equipamiento agroindustrial y pesquero.	

Alineación al Plan Estatal de Desarrollo		Periodo	2010-2016
Eje	E2	DESARROLLO REGIONAL Y COMPETITIVIDAD	
Tema	01	FORTALECIMIENTO PARA EL CAMPO PRODUCTIVO	
Subtema	04	DESARROLLO RURAL	
Objetivo	002	Impulsar el desarrollo armónico e integral de las comunidades rurales.	
Estrategia	001	Incrementar el desarrollo sustentable de las comunidades rurales.	
Linea de Acción	001	Coadyuvar con las Instituciones de Desarrollo Social en la generación de infraestructura social comunitaria.	

MATRIZ DE INDICADORES DE RESULTADOS

Nivel	Resumen Narrativo	Indicador							Supuestos
		Nombre del Indicador	Descripción del Indicador	Fórmula	Unidad de Medida	Tipo	Dimensión	Frecuencia	
FIN	Contribuir a impulsar el desarrollo armónico e integral de las comunidades rurales mediante el incremento en la productividad del sector agropecuario.	Varianción porcentual de los proyectos apoyados.	Mide la tasa de variación de los proyectos apoyados en el año en comparación de los productores apoyados el año anterior.	$\frac{((NPA/NPA_{-1}) - 1) * 100}{1}$	VARACION PORCENTUAL	ESTRATEGICO	ANUAL	0.00	Se realiza la liberación del recurso federal en tiempo y forma.
PROPOSITO	Las y los productores agropecuarios en el Estado incrementan su productividad.	Porcentaje de apoyos entregados	Compara el número de apoyos entregados contra lo programado.	$(NAE/NA) * 100$	PORCENTUAL	ESTRATEGICO	ANUAL	100.00	Los productores participan de forma activa y cumplen con los requisitos de elegibilidad.

2

148-SECRETARIA DE DESARROLLO RURAL

1402500/E20104 - APOYO A LA PRODUCCION PRIMARIA / DESARROLLO RURAL

MATRIZ DE INDICADORES DE RESULTADOS


Nivel	Resumen Narrativo	Indicador						Supuestos					
		Nombre del Indicador	Descripción del Indicador	Fórmula	Descripción Fórmula	Unidad de Medida	Tipo		Dimensión	Frecuencia	Linea Base	Meta	Medios de Verificación
Componente C01	Servicios de Extensión e Innovación Productiva (Cada apoyo es un servicio de extensión e innovación productiva)	Variación porcentual de los servicios realizados (CEP).	Representa la variación porcentual de los servicios realizados con respecto a año anterior.	$((SR / SR_1) - 1) * 100$	SR = servicios realizados en el año actual SR ₁ = servicios realizados en el año anterior	VARIACION_P PORCENTUAL	GESTION	EFICIENCIA	ANUAL	0.00	0.00	Página : http://chihuahua.gob.mx/SDR/	Los grupos que solicitan el apoyo cuentan con la papelería requerida y el tipo de servicio solicitado esta alineado a las estrategias del estado para el desarrollo de las actividades agropecuarias. Existe disposición por parte de SAGARPA para la autorización de los servicios.
Componente C02	Proyectos apoyados. (Integra los Proyectos Estratégicos Agrícolas, Ganaderos y de Pesca y los Proyectos Productivos de Leche y pesca)	Variación porcentual de los proyectos realizados.	Mide la Variación porcentual de los proyectos realizados en el presente año contra los proyectos realizados el año anterior.	$((PR / PR_1) - 1) * 100$	PR = Proyectos realizados en el año actual PR ₁ = Proyectos realizados en el año anterior	VARIACION_P PORCENTUAL	GESTION	EFICIENCIA	ANUAL	0.00	0.00	Página : http://chihuahua.gob.mx/SDR/	Existe una participación activa de los productores y cumplen con los requisitos. El recurso baja a la Secretaría en tiempo y forma.
Componente C03	Apoyos a los Comités Sistemas Producto para el fortalecimiento de las cadenas de valor otorgados	Porcentaje de los Comités Sistema Producto apoyados.	Mide el porcentaje de cobertura	$(SPA / SPI) * 100$	SPA = Sistemas Producto A apoyados SPI = Sistemas Producto	PORCENTUAL	GESTION	EFICIENCIA	ANUAL	100.00	100.00	Página : http://chihuahua.gob.mx/SDR/	Los Sistemas Producto presentan en tiempo y forma los requisitos de elegibilidad para acceder a los apoyos.
Actividad C010	Procesamiento de solicitudes (Recepción y dictaminación de solicitudes)	Porcentaje de avance de solicitudes procesadas	Representa la cantidad de solicitudes procesadas (Recepción, integración de expediente y dictaminación) en comparación a las solicitudes recibidas.	$(SP / SR) * 100$	SP = Solicitudes procesadas (Recepción, integración de expediente y dictaminación). SR = Solicitudes recibidas	PORCENTUAL	GESTION	EFICIENCIA	ANUAL	100.00	100.00	Página : http://chihuahua.gob.mx/SDR/	Existe una participación activa de los productores.
Actividad C0102	Solicitud de pago mensual	Porcentaje de Avance de Pago.	Muestra el grado de avance del pago a técnicos, en relación a lo asignado.	$(PA / AS) * 100$	PA = Pagos Asignados (pagos mensuales realizados) AS = Asignado (pagos autorizados para pago mensual)	PORCENTUAL	GESTION	EFICIENCIA	ANUAL	100.00	100.00	Página : http://chihuahua.gob.mx/SDR/	Los técnicos cumplen con el programa de trabajo y presentan la evidencia correspondiente.
Actividad C0103	Levantamiento de Cartas de Satisfacción del Servicio.	Porcentaje de cartas de satisfacción levantadas.	De todos los servicios autorizados, este indicador mostrará el porcentaje de servicios satisfactorios para los productores beneficiados.	$(CS / SA) * 100$	CS = Cartas de Satisfacción SA = Servicios Autorizados	PORCENTUAL	GESTION	EFICIENCIA	ANUAL	100.00	100.00	Página : http://chihuahua.gob.mx/SDR/	Técnicos cumplen con el programa presentado para brindar el servicio a los productores y cumplen con el total de las evidencias solicitadas.
Actividad C0201	Procesamiento de solicitudes (Recepción, dictaminación y asignación de recursos)	Porcentaje de avance de solicitudes procesadas	Representa la cantidad de solicitudes procesadas (Recepción, integración de expediente y dictaminación) en comparación a las solicitudes	$(SP / SR) * 100$	SP = Solicitudes procesadas (Recepción, integración de expediente y dictaminación). SR = Solicitudes recibidas	PORCENTUAL	GESTION	EFICIENCIA	ANUAL	100.00	100.00	Página : http://chihuahua.gob.mx/SDR/	Existe participación activa de los productores. El recurso federal se entrega en tiempo y forma.

148-SECRETARIA DE DESARROLLO RURAL

1402500/E20104 - APOYO A LA PRODUCCION PRIMARIA / DESARROLLO RURAL

MATRIZ DE INDICADORES DE RESULTADOS

Nivel	Resumen Narrativo	Indicador						Linea Base	Meta	Medios de Verificación	Supuestos		
		Nombre del Indicador	Descripción del Indicador	Fórmula	Descripción Fórmula	Unidad de Medida	Tipo					Dimensión	Frecuencia
Actividad C0202	Supervisión de obras en proyectos autorizados.	Porcentaje de obras supervisadas	Arroja el porcentaje de avance de las obras supervisadas.	$(OS/PA) * 100$	OS = Obras Supervisadas autorizadas PA = Proyectos autorizados	PORCENTUAL	GESTION	EFICIENCIA	ANUAL	100.00	100.00	Página : http://chihuahua.gob.mx/SDR/	Se realizan las obras de los proyectos autorizados.
Actividad C0203	Levantamiento de Actas de Entrega-Recepción	Porcentaje de Avance en el Levantamiento de Actas Entrega-Recepción.	Muestra el grado de avance del levantamiento de actas, en relación a lo autorizado.	$(AER/PA) * 100$	AER = Actas Levantadas PA = Proyectos Autorizados	PORCENTUAL	GESTION	EFICIENCIA	ANUAL	100.00	100.00	Página : http://chihuahua.gob.mx/SDR/	Se realizan las obras apoyadas en tiempo y forman, integran la papelería comprobatoria requerida.
Actividad C0301	Revisión de expedientes.	Porcentaje de avance de expedientes revisados	Representa la cantidad de expedientes revisados que cumplen con los requerimientos de la convocatoria y reglas de operación) en comparación a las solicitudes recibidas.	$(ER/SR) * 100$	ER = Expedientes revisados SR = Solicitudes Recibidas	PORCENTUAL	GESTION	EFICIENCIA	ANUAL	100.00	100.00	Página : http://chihuahua.gob.mx/SDR/	Los Sistemas Producto integran los requisitos necesarios para la solicitud de apoyo. El recurso para operar llega en tiempo y forma (Recurso Federal)
Actividad C0302	Solicitud de liberación de recursos.	Porcentaje de pagos liberados	Mide el porcentaje de avance de los pagos liberados contra el número de expedientes integrados de manera correcta.	$(PL/EC) * 100$	PL = Pagos Liberados Correctos EC = Expedientes Correctos	PORCENTUAL	ESTRATEGICO	EFICIENCIA	ANUAL	100.00	100.00	Archivos de la Dirección de Fomento Agropecuario y página: http://chihuahua.gob.mx/sdr	Los sistemas Producto cumplen con los requisitos necesarios para la entrega del recurso. (La comprobación de los gastos es un o de los requisitos principales)


C. Leonel De la Rosa Carrera
Secretario de Desarrollo Rural

POA DE OPERACIÓN

148-SECRETARÍA DE DESARROLLO RURAL

1402500 / EZ0104 APOYO A LA PRODUCCIÓN PRIMARIA / DESARROLLO RURAL

Definición del programa

Implementar la inversión y equipamiento para fomentar los programas de producción primaria del Estado.

Presupuesto Anual del Programa	195,137
--------------------------------	---------

Estructura Programática		Eje / Objetivo Estratégico General			Fuente de Financiamiento			
Tipo de Programa		Eje	E2	Clave	Fuente	Origen	%	S
Programa	14 PROMOCIÓN Y FOMENTO			110116	RECURSOS DEL ESTADO 2016	ESTATAL	100	195,137.00
Programa	025 APOYO A LA PRODUCCIÓN PRIMARIA	Tema	01 FORTALECIMIENTO PARA EL CAMPO PRODUCTIVO					
Proyecto	00 APOYO A LA PRODUCCIÓN PRIMARIA	Subtema	04 DESARROLLO RURAL					

ALINEACIÓN

Alineación al Plan Nacional de Desarrollo		Periodo	2013-2018
Eje	N4 México Próspero		
Tema	10 Sector agroalimentario		
Subtema	00 Sector agroalimentario		
Objetivo	001 Construir un sector agropecuario y pesquero productivo que garantice la seguridad alimentaria del país.		
Estrategia	001 Impulsar la productividad en el sector agroalimentario mediante la inversión en el desarrollo de capital físico, humano y tecnológico.		
Línea de Acción	003 Impulsar la capitalización de las unidades productivas, la modernización de la infraestructura y el equipamiento agroindustrial y pesquero.		

Alineación al Plan Estatal de Desarrollo		Periodo	2010-2016
Eje	E2 DESARROLLO REGIONAL Y COMPETITIVIDAD		
Tema	01 FORTALECIMIENTO PARA EL CAMPO PRODUCTIVO		
Subtema	04 DESARROLLO RURAL		
Objetivo	002 Impulsar el desarrollo armónico e integral de las comunidades rurales.		
Estrategia	001 Incrementar el desarrollo sustentable de las comunidades rurales.		
Línea de Acción	001 Coadyuvar con las Instituciones de Desarrollo Social en la generación de infraestructura social comunitaria.		

Alineación al Programa Sectorial		Periodo	2010-2016
Programa	PS01 PROGRAMA SECTORIAL DE DESARROLLO RURAL		
Tema	04 DESARROLLO RURAL		
Subtema	00 DESARROLLO RURAL		
Objetivo	04 Incrementar la capacidad productiva agropecuaria del sector social.		
Estrategia	00 Incrementar la capacidad productiva agropecuaria del sector social.		
Línea de Acción	002 Programa de infraestructura agropecuaria social.		

148-SECRETARÍA DE DESARROLLO RURAL

1402500/E20104 - APOYO A LA PRODUCCIÓN PRIMARIA / DESARROLLO RURAL

Definición del programa

Implementar la inversión y equipamiento para fomentar los programas de producción primaria del Estado.

Nivel

Resumen Narrativo

FIN

Contribuir a impulsar el desarrollo armónico e integral de las comunidades rurales mediante el incremento en la productividad del sector agropecuario.

Datos de Identificación y Características del Indicador

Nombre del indicador	Descripción del indicador	Fórmula	Descripción de la Fórmula	Unidad de Medida	Tipo	Dimensión	Frecuencia
Variación porcentual de los proyectos apoyados.	Mide la tasa de variación de los proyectos apoyados en el año en comparación de los productores apoyados el año anterior	$((NPAV / NPA_{1-1}) * 100$	$((\text{Número de proyectos apoyados en el año actual} / \text{Número de proyectos apoyados en el año anterior}) * 100$	Variación Porcentual	ESTRATEGICO	EFICACIA	ANUAL

Medios de Verificación

Página : <http://chihuahua.gob.mx/SDR/>

Características

Monitoreable Economía Claridad Relevancia Adecuado Marginal H.Congreso Género

Determinación de Metas

Línea Base			Meta					Semaforización		
Valor	Periodo Inicial	Periodo Final	Valor	Periodo Inicial	Periodo Final	Trayectoria	Fecha Disponibilidad	Adecuado	Aceptable	Retrazado
0.00	01/01/2015	31/12/2015	0.00	01/01/2016	31/12/2016	ASCENDENTE	02/02/2017			

Variables

Nombre de la variable (Numerador)	Descripción de la variable	Unidad de Medida	Valor Inicial	Valor Programado	Clasificación	Fuente de Información	Método de Recopilación
NPA1	Mide la tasa de variación de los proyectos apoyados en el año en comparación de los productores apoyados el año anterior.	PROYECTOS	433	433	ACUMULADO	Archivos internos de la Dirección y Sistema Único de Registro de Información (SURI)	REGISTRO INTERNO

Observaciones a la Variable :

Esta variable va a integrar el número de proyectos apoyados de los diferentes componentes y programas que están a cargo de la dirección del presente año CEIP, Pesca, Proyectos Estratégicos y Sistema Producto.

Nombre de la variable (Denominador)	Descripción de la variable	Unidad de Medida	Valor Inicial	Valor Programado	Clasificación	Fuente de Información	Método de Recopilación
NPA_1	Número de proyectos apoyados en el año anterior de Pesca, Estratégicos, CEIP y # de Sistemas Producto beneficiados	PROYECTOS	433	433	CONSTANTE	Archivos internos de la Dirección y Sistema Único de Registro de Información (SURI)	REGISTRO INTERNO

Observaciones a la Variable :

Esta variable va a integrar el número de proyectos apoyados de los diferentes componentes y programas que están a cargo de la dirección del año anterior; CEIP, Pesca, Proyectos Estratégicos y Sistema Producto.

Observaciones al Indicador :

Responsable del Indicador

Ing. Roberto Dittrich Nevárez
Director de Fomento Agropecuario

1402500/E20104 - APOYO A LA PRODUCCION PRIMARIA / DESARROLLO RURAL

Definición del programa

Implementar la inversión y equipamiento para fomentar los programas de producción primaria del Estado.

Nivel Resumen Narrativo

COMPONENTE C01
Servicios de Extensión e Innovación Productiva apoyados.
(Cada apoyo es un servicio de extensión e innovación productiva)

Datos de Identificación y Características del Indicador

Nombre del indicador	Descripción del indicador	Fórmula	Descripción de la Fórmula	Unidad de Medida	Tipo	Dimensión	Frecuencia
Variación porcentual de los servicios realizados (CEIP).	Representa la variación porcentual de los servicios realizados con respecto a año anterior.	$((SRT / SRT_1) - 1) * 100$	SRT = servicios realizados en el año actual SRT_1 = servicios realizados en el año anterior	Variación Porcentual	GESTION	EFICIENCIA	ANUAL

Medios de Verificación

Página : <http://chihuahua.gob.mx/SDR/>

Características

Monitoreable Economía Claridad Relevancia Adecuado Marginal H.Congreso Género

Determinación de Metas

Línea Base			Meta					Semaforización		
Valor	Periodo Inicial	Periodo Final	Valor	Periodo Inicial	Periodo Final	Trayectoria	Fecha Disponibilidad	Adecuado	Aceptable	Retrazado
0.00	01/01/2015	31/12/2015	0.00	01/01/2016	01/12/2016	ASCENDENTE	02/02/2017			

Variables

Nombre de la variable (Numerador)	Descripción de la variable	Unidad de Medida	Valor Inicial	Valor Programado	Clasificación	Fuente de Información	Método de Recopilación
SRT	servicios realizados en el año actual	SERVICIOS DE ASISTENCIA TECNICA	170	170	ACUMULADO	Página de la Secretaría de Desarrollo Rural: http://chihuahua.gob.mx/SDR/	REGISTRO INTERNO

Observaciones a la Variable :
Integra los servicios apoyados por CEIP y realizados en el Estado

Nombre de la variable (Denominador)	Descripción de la variable	Unidad de Medida	Valor Inicial	Valor Programado	Clasificación	Fuente de Información	Método de Recopilación
SRT_1	servicios realizadosw en el año anterior	SERVICIOS DE ASISTENCIA TECNICA	170	170	CONSTANTE	Archivos de la dirección y página de SAGARPA: http://www.siap.gob.mx/	REGISTRO INTERNO

Observaciones a la Variable :
Integra los servicios apoyados por CEIP y realizados en el Estado el año anterior

Observaciones al Indicador :

Responsable del Indicador

Ing. Roberto Dittich Nevárez
Director de Fomento Agropecuario

1402500/E20104 - APOYO A LA PRODUCCION PRIMARIA / DESARROLLO RURAL

Definición del programa

Implementar la inversión y equipamiento para fomentar los programas de producción primaria del Estado.

Nivel

Resumen Narrativo

COMPONENTE
C03

Apoyos a los Comités Sistemas Producto para el fortalecimiento de las cadenas de valor otorgados

Datos de Identificación y Características del Indicador

Nombre del Indicador	Descripción del Indicador	Fórmula	Descripción de la Fórmula	Unidad de Medida	Tipo	Dimensión	Frecuencia
Porcentaje de los Comités Sistema Producto apoyados.	Mide el porcentaje de cobertura	$(SPA / SPI) * 100$	SPA = Sistemas Producto apoyados SPI = Sistemas Producto integrados en el Estado	Porcentual	GESTION	EFICIENCIA	ANUAL

Medios de Verificación

Página : <http://chihuahua.gob.mx/SDR/>

Características

Monitoreable Economía Claridad Relevancia Adecuado Marginal H.Congreso Género

Determinación de Metas

Linea Base			Meta					Semaforización		
Valor	Periodo Inicial	Periodo Final	Valor	Periodo Inicial	Periodo Final	Trayectoria	Fecha Disponibilidad	Adecuado	Aceptable	Retrazado
100.00	01/01/2015	31/12/2015	100.00	01/01/2016	31/12/2016	ASCENDENTE	02/02/2017			

Variables

Nombre de la variable (Numerador)	Descripción de la variable	Unidad de Medida	Valor Inicial	Valor Programado	Clasificación	Fuente de Información	Método de Recopilación
SPA	Sistemas Producto Apoyados	SISTEMAS PRODUCTO	18	18	ACUMULADO	Archivo interno de la Secretaría y pagina del Sistema Único de Registro de Información (SURI)	REGISTRO INTERNO

Observaciones a la Variable :

Nombre de la variable (Denominador)	Descripción de la variable	Unidad de Medida	Valor Inicial	Valor Programado	Clasificación	Fuente de Información	Método de Recopilación
SPI	Sistemas Producto	SISTEMAS PRODUCTO	18	18	CONSTANTE	Archivo interno de la Secretaría y pagina del Sistema Único de Registro de Información (SURI)	REGISTRO INTERNO

Observaciones a la Variable :

Observaciones al Indicador :

Responsable del Indicador

Ing. Roberto Dittrich Nevárez
Director de Fomento Agropecuario

148-SECRETARÍA DE DESARROLLO RURAL

1402500/E20104 - APOYO A LA PRODUCCIÓN PRIMARIA / DESARROLLO RURAL

Definición del programa

Implementar la inversión y equipamiento para fomentar los programas de producción primaria del Estado.

Nivel Resumen Narrativo

ACTIVIDAD C0102
Solicitud de pago mensual

Datos de Identificación y Características del Indicador

Nombre del indicador	Descripción del indicador	Fórmula	Descripción de la Fórmula	Unidad de Medida	Tipo	Dimensión	Frecuencia
Porcentaje de Avance de Pago.	Muestra el grado de avance del pago a técnicos, en relación a lo asignado.	$(PA/AS)*100$	PA = Pagos Asignados (pagos mensuales realizados) AS = Asignado (pagos autorizados para pago mensual)	Porcentual	GESTION	EFICIENCIA	ANUAL

Medios de Verificación

Página : <http://chihuahua.gob.mx/SDR/>

Características

Monitoreable Economía Claridad Relevancia Adecuado Marginal H.Congreso Género

Determinación de Metas

Línea Base			Meta					SemafORIZACIÓN		
Valor	Periodo Inicial	Periodo Final	Valor	Periodo Inicial	Periodo Final	Trayectoria	Fecha Disponibilidad	Adecuado	Aceptable	Retrazado
100.00	01/01/2015	31/12/2015	100.00	01/01/2016	31/12/2016	ASCENDENTE	02/02/2017			

Variables

Nombre de la variable (Numerador)	Descripción de la variable	Unidad de Medida	Valor Inicial	Valor Programado	Clasificación	Fuente de Información	Método de Recopilación
PA	Pagos Asignados (pagos mensuales realizados)	PAGOS	1190	1190	ACUMULADO	Archivo Histórico, Bases de Datos e Informes y Registros Internos del Departamento de Fomento Agropecuario	REGISTRO INTERNO

Observaciones a la Variable :

Nombre de la variable (Denominador)	Descripción de la variable	Unidad de Medida	Valor Inicial	Valor Programado	Clasificación	Fuente de Información	Método de Recopilación
AS	Asignado (pagos autorizados para pago mensual)	PAGOS	1190	1190	CONSTANTE	Archivo Histórico, Bases de Datos e Informes y Registros Internos del Departamento de Fomento Agropecuario	REGISTRO INTERNO

Observaciones a la Variable :

Solicitudes autorizadas con acuerdo de asignación y liberación de pago.

Observaciones al Indicador :

Responsable del indicador

Ing. Roberto Dittrich Nevárez
Director de Fomento Agropecuario

143-SECRETARIA DE DESARROLLO RURAL

1402500/E20104 - APOYO A LA PRODUCCION PRIMARIA / DESARROLLO RURAL

Definición del programa

Implementar la inversión y equipamiento para fomentar los programas de producción primaria del Estado.

Nivel

Resumen Narrativo

ACTIVIDAD
C0201

Procesamiento de solicitudes recibidas.
(Recepción, dictaminación y asignación de recursos)

Datos de Identificación y Características del Indicador

Nombre del Indicador	Descripción del Indicador	Fórmula	Descripción de la Fórmula	Unidad de Medida	Tipo	Dimensión	Frecuencia
Porcentaje de avance de solicitudes procesadas	Representa la cantidad de solicitudes procesadas (Recepción, integración de expediente y dictaminación) en comparación a las solicitudes recibidas.	$(SP/SR)*100$	SP = Solicitudes procesadas (Recepción, integración de expediente y dictaminación). SR = Solicitudes recibidas	Porcentual	GESTION	EFICIENCIA	ANUAL

Medios de Verificación

Página : <http://chihuahua.gob.mx/SDR/>

Características

Monitoreable Economía Claridad Relevancia Adecuado Marginal H.Congreso Género

Determinación de Metas

Línea Base			Meta					Semaforización		
Valor	Periodo Inicial	Periodo Final	Valor	Periodo Inicial	Periodo Final	Trayectoria	Fecha Disponibilidad	Adecuado	Aceptable	Retrazado
100.00	01/01/2015	31/12/2015	100.00	01/01/2016	31/12/2016	ASCENDENTE	02/02/2017			

Variables

Nombre de la variable (Numerador)	Descripción de la variable	Unidad de Medida	Valor Inicial	Valor Programado	Clasificación	Fuente de Información	Método de Recopilación
SP	Solicitudes procesadas (Recepción, integración de expediente y dictaminación).	SOLICITUDES	1800	1800	ACUMULADO	Archivos internos de la Dirección y Sistema Único de Registro de Información (SURI)	REGISTRO INTERNO

Observaciones a la Variable :
Agrupa el total de solicitudes recibidas de los componentes Estratégicos, pesca, CEIP y lechero.

Nombre de la variable (Denominador)	Descripción de la variable	Unidad de Medida	Valor Inicial	Valor Programado	Clasificación	Fuente de Información	Método de Recopilación
SR	Solicitudes recibidas	SOLICITUDES	1800	1800	CONSTANTE	Archivos internos de la Dirección y Sistema Único de Registro de Información (SURI)	REGISTRO INTERNO

Observaciones a la Variable :
Agrupa el total de solicitudes recibidas de los componentes Estratégicos, pesca, CEIP y lechero.

Observaciones al Indicador :

Responsable del Indicador

Ing. Roberto Dittrich Nevárez
Director de Fomento Agropecuario

1402500/E20104 - APOYO A LA PRODUCCIÓN PRIMARIA / DESARROLLO RURAL

Definición del programa

Implementar la inversión y equipamiento para fomentar los programas de producción primaria del Estado.

Nivel Resumen Narrativo

ACTIVIDAD C0203 Levantamiento de Actas de Entrega-Recepción

Datos de Identificación y Características del Indicador

Nombre del Indicador	Descripción del Indicador	Fórmula	Descripción de la Fórmula	Unidad de Medida	Tipo	Dimensión	Frecuencia
Porcentaje de Avance en el Levantamiento de Actas Entrega-Recepción.	Muestra el grado de avance del levantamiento de actas, en relación a lo autorizado.	$(AER/PA)*100$	(Actas Levantadas / Proyectos Autorizados)*100	Porcentual	GESTION	EFICIENCIA	ANUAL

Medios de Verificación

Página : <http://chihuahua.gob.mx/SDR/>

Características

Monitoreable Economía Claridad Relevancia Adecuado Marginal H.Congreso Género

Determinación de Metas

Línea Base			Meta				SemafORIZACIÓN			
Valor	Periodo Inicial	Periodo Final	Valor	Periodo Inicial	Periodo Final	Trayectoria	Fecha Disponibilidad	Adecuado	Aceptable	Retrazado
100.00	01/01/2015	31/12/2015	100.00	01/01/2016	31/12/2016	ASCENDENTE	02/02/2017			

Variables

Nombre de la variable (Numerador)	Descripción de la variable	Unidad de Medida	Valor Inicial	Valor Programado	Clasificación	Fuente de Información	Método de Recopilación
AER	Actas Levantadas	ACTAS DE ENTREGA - RECEPCION	247	247	ACUMULADO	Archivo Histórico, Bases de Datos e Informes y Registros Internos del Departamento de Fomento Agropecuario	REGISTRO INTERNO

Observaciones a la Variable :
Actas de entrega - recepción

Nombre de la variable (Denominador)	Descripción de la variable	Unidad de Medida	Valor Inicial	Valor Programado	Clasificación	Fuente de Información	Método de Recopilación
PA	Proyectos Autorizados	PROYECTOS	247	247	CONSTANTE	Archivo Histórico, Bases de Datos e Informes y Registros Internos del Departamento de Fomento Agropecuario	REGISTRO INTERNO

Observaciones a la Variable :
Actas de Entrega Recepción

Observaciones al Indicador :

Responsable del Indicador

Ing. Roberto Dittrich Nevárez
Director de Fomento Agropecuario

148-SECRETARIA DE DESARROLLO RURAL

1402500/E20104 - APOYO A LA PRODUCCION PRIMARIA / DESARROLLO RURAL

Definición del programa

Implementar la inversión y equipamiento para fomentar los programas de producción primaria del Estado.

Nivel	Resumen Narrativo
ACTIVIDAD C0302	Solicitud de liberación de recursos.

Datos de Identificación y Características del Indicador

Nombre del Indicador	Descripción del Indicador	Fórmula	Descripción de la Fórmula	Unidad de Medida	Tipo	Dimensión	Frecuencia
Porcentaje de pagos liberados	Mide el porcentaje de avance de los pagos liberados contra el número de expedientes integrados de manera correcta.	$(PL/EC)*100$	$(Pagos Liberados / Expedientes Correctos)*100$	Porcentual	ESTRATEGICO	EFICIENCIA	ANUAL

Medios de Verificación

Archivos de la Dirección de Fomento Agropecuario y pagina: <http://chihuahua.gob.mx/sdr>

Características

Monitoreable Economía Claridad Relevancia Adecuado Marginal H.Congreso Género

Determinación de Metas

Línea Base			Meta					Semaforización		
Valor	Periodo Inicial	Periodo Final	Valor	Periodo Inicial	Periodo Final	Trayectoria	Fecha Disponibilidad	Adecuado	Aceptable	Retrazado
100.00	01/01/2015	31/12/2015	100.00	01/01/2016	31/12/2016	ASCENDENTE	02/02/2017			

Variables

Nombre de la variable (Numerador)	Descripción de la variable	Unidad de Medida	Valor Inicial	Valor Programado	Clasificación	Fuente de Información	Método de Recopilación
PL	Pagos Liberados	PAGOS	18	18	ACUMULADO	Suri	REGISTRO INTERNO

Observaciones a la Variable :

Nombre de la variable (Denominador)	Descripción de la variable	Unidad de Medida	Valor Inicial	Valor Programado	Clasificación	Fuente de Información	Método de Recopilación
EC	Expedientes Correctos	EXPEDIENTES	18	18	ACUMULADO	Archivos de la Dirección de Fomento Agropecuario	REGISTRO INTERNO

Observaciones a la Variable :

Observaciones al Indicador :

Responsable del Indicador

Ing. Roberto Dittrich Nevárez
Director de Fomento Agropecuario